

Modell 1320



Modell 1320
Stand 07.01.2020

Exklusive Comfortmaster-Merkmale



- Umfangreiche Planungsvielfalt
- alle Varianten mit Kopfteilverstellung
- wandfreier Relax-Beschlag in Sofa und Abschlusselementen
- feste Tische sind als Zwischenelemente einsetzbar
- elektrische Verstellungen über Sensortasten im Sitz bedienbar

Weitere Besonderheiten

- Verschiedene Sitzhärten und 2 Sitzhöhen wählbar
- Umfangreiche Stoff- und Lederauswahl





1320



- wandfreier Relax-Beschlag in Sofas, Abschluss- und Zwischenelementen
- Cinema-Lösung in der Wohnlandschaft
- alle Varianten mit Kopfteilverstellung - Ausnahme: bei den Eckelementen nur an den Außenseiten
- bei den elektrischen Varianten kann das Kopfteil getrennt von Beinauflage/Rücken verstellt werden
- die Bedienung erfolgt über Sensortasten seitlich am Sitz

Achtung! Bei Elementen, die direkt ans Eckteil anschließen, ist die Benutzung der Wall-Free-Funktion am Eckteil aus Platzgründen jeweils nur auf einer Seite möglich.

feste Tische als Zwischenelement einsetzbar

Alle Varianten mit Ablagetisch sind in den Holzarten *43 Buche*, *50 Nussbaum*, *57 Kernbuche* und *58 Wildeiche* lieferbar.

Für die Ausführungen *50 Nussbaum* und *58 Wildeiche* gilt folgender Aufpreis:



passende Einlegesohlen (Modell 0862) zu den Varianten 98, 96 und 94
zu Var. **98** - 0862 98
zu Var. **96** - 0862 96
zu Var. **94** - 0862 94

Folgende Varianten werden aus Gewichts-Gründen zerlegt angeliefert (eine Aufbauanleitung liegt bei): 87/88, 85/86, 83/84, 82, 81, 80, 55/56, 53/54, 15/16



	Zw.el. Trapez. höhen- verst.b. Schwenkl. mit Gasdruckfeder Holzart + BZT angeb. „bodennah“ Breite vorne: 26 cm	Zw.el. Trapez. mit Holzklappe und Stauraum Holzart + BZT angeb. „bodennah“ Breite vorne: 26 cm	Zw.element mit Ablagetisch und Stauraum Holzart + BZT angeb. „bodennah“	Armauflage	große Trapezecke notw. Türstockbreite: 75 cm „bodennah“	Trapez-Ecke notw. Türstockbreite: 75 cm „bodennah“	Abschlusselement 3-Sitzer 2x Wall-Free-Beschlag (2er Sitzteilung) nur mit „bodennahen“ Var. kombinierbar Anlieferung zerlegt
Sitzhöhe 44 cm Sitzhöhe 46 cm	98 Y 98 X	96 Y 96 X	94 Y 94 X	93 X	90 Y 90 X	89 Y 89 X	87/88 N SL/SR 87/88 H SL/SR
B/T/H ca. Sitz/Sitz ca. Sitzbreite	58/97/58	58/97/54	40/93/47	26/53/14	143/143/84 44/55	118/118/84 44/55	206/106/84 44/55
Gesamth./-t. Ges.breite	69/-				105/-	105/-	90 105/172
Verbrauch	1,85	1,80	1,45	0,60	6,55	5,70	8,85
ZUGABE							
08							
09							
10							
11							
12							
13							
14							
15							
16							
18							
20							
24							
30							
33							
STOFF							
18							
22							
24							
27							
31							
33							
35							
45							
LEDER							

Rücken „echt“ = Preise in Fettdruck
Rücken „unecht“ = Preise in Magerdruck

Bitte folgende Punkte auf Ihrem Auftrag angeben:

Ausführung Sitz: Superlastic plus Federkern
Superlastic med
Superlastic soft
Rückenspannteil: echt

Modellinformation:

Verarbeitung: leger
für Mohairstoffe nicht geeignet.
Kontrastziernähte möglich (siehe Kollektion)
Ausführung Rücken: Formasoft Kaltschaum

Das Modell 1320 ist in 2 Sitzhöhen/Höhen lieferbar!
Die angegebenen Maße beziehen sich auf die Ausführung mit Sitzhöhe 44 cm / Höhe 84 cm.
Ausf. E, H, Q und X Höhe, Gesamthöhe und Sitzhöhe + 2 cm

Bitte beachten Sie die Hinweise auf dem Deckblatt!


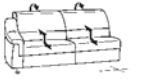
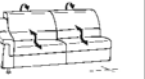




Unter der Modell-Nr. **1520** als MINI-Ausführung mit einer Sitztiefe von 52 cm erhältlich.
benötigter Wandabstand für Wall-Free-Funktion: 3 cm



Die Varianten mit Wall-Free-Beschlag werden mit einer Scherenabdeckung an der Beinauflage geliefert.

Zustausstattung:
(für alle elektr. Wall-Free-Varianten)
Verstellung Herz-Waage 1-sitzige Var. (77)
Verstellung Herz-Waage 2-sitzige Var. (77)



	Abschlusselement 3-Sitzer 2x elektr. Wall-Free-Beschlag (2er Sitzteilung) nur mit „bodennahen“ Var. kombinierbar Anlieferung zerlegt	Abschlusselement 2 1/2-Sitzer 2x Wall-Free-Beschlag nur mit „bodennahen“ Var. kombinierbar Anlieferung zerlegt	Abschlusselement 2 1/2-Sitzer 2x elektr. Wall-Free-Beschlag nur mit „bodennahen“ Var. kombinierbar Anlieferung zerlegt	Abschlusselement 2-Sitzer 2x Wall-Free-Beschlag nur mit „bodennahen“ Var. kombinierbar Anlieferung zerlegt	Abschlusselement 2-Sitzer 2x elektr. Wall-Free-Beschlag nur mit „bodennahen“ Var. kombinierbar Anlieferung zerlegt	3-Sitzer 2x Wall-Free-Beschlag (2er Sitzteilung) Anlieferung zerlegt	3-Sitzer 2x elektr. Wall-Free-Beschlag (2er Sitzteilung) Anlieferung zerlegt
							
Sitzhöhe 44 cm Sitzhöhe 46 cm	87/88 R SL/SR 87/88 Q SL/SR	85/86 N SL/SR 85/86 H SL/SR	85/86 R SL/SR 85/86 Q SL/SR	83/84 N SL/SR 83/84 H SL/SR	83/84 R SL/SR 83/84 Q SL/SR	82 N 82 H	82 R 82 Q
B/T/H ca. Sitzh/Sitzt ca. Sitzbreite Gesamth./-t. Ges. breite Verbrauch	206/106/84 44/55 90 105/172 8,80	176/106/84 44/55 75 105/172 7,85	176/106/84 44/55 75 105/172 7,80	146/106/84 44/55 60 105/172 6,95	146/106/84 44/55 60 105/172 6,85	232/106/84 44/55 90 105/172 10,40	232/106/84 44/55 90 105/172 10,30
STOFF	ZUGABE						
	08						
	09						
	10						
	11						
	12						
	13						
	14						
	15						
	16						
18							
20							
24							
30							
33							
LEDER	18						
	22						
	24						
	27						
	31						
	33						
	35						
	45						

Rücken „echt“ = Preise in Fettdruck
Rücken „unecht“ = Preise in Magerdruck

Bitte folgende Punkte auf Ihrem Auftrag angeben:

Ausführung Sitz: Superlastic plus Federkern
Superlastic med
Superlastic soft

Rückenspannteil: echt

Modellinformation:

Verarbeitung: leger
für Mohairstoffe nicht geeignet.
Kontrastziernähte möglich (siehe Kollektion)
Ausführung Rücken: Formasoft Kaltschaum

Das Modell 1320 ist in 2 Sitzhöhen/Höhen lieferbar!
Die angegebenen Maße beziehen sich auf die Ausführung mit Sitzhöhe 44 cm / Höhe 84 cm.
Ausf. E, H, Q und X Höhe, Gesamthöhe und Sitzhöhe + 2 cm

Bitte beachten Sie die Hinweise auf dem Deckblatt!

Unter der Modell-Nr. **1520** als MINI-Ausführung mit einer Sitztiefe von 52 cm erhältlich.
benötigter Wandabstand für Wall-Free-Funktion: 3 cm



Die Varianten mit Wall-Free-Beschlag werden mit einer **Scherenabdeckung** an der Beinauflage geliefert.

Zustausstattung:
(für alle elektr. Wall-Free-Varianten)
Verstellung Herz-Waage 1-sitzige Var. (77)
Verstellung Herz-Waage 2-sitzige Var. (77)



	2 1/2-Sitzer 2x Wall-Free-Beschlag Anlieferung zerlegt	2 1/2-Sitzer 2x elektr. Wall-Free- Beschlag Anlieferung zerlegt	2-Sitzer 2x Wall-Free-Beschlag Anlieferung zerlegt	2-Sitzer 2x elektr. Wall-Free- Beschlag Anlieferung zerlegt	Relax-Eckteil notw. Türstockbreite: 78 cm „bodennah“	offenes Abschlussele- ment mit aufklappbarem Hocker nur mit „bodennahen“ Var. kombinierbar	offenes Abschlussele- ment mit aufklappbarem Hocker nur mit „bodennahen“ Var. kombinierbar
Sitzhöhe 44 cm Sitzhöhe 46 cm	81 N 81 H	81 R 81 Q	80 N 80 H	80 R 80 Q	75 Y 75 X	73/74 Y SL/SR 73/74 X SL/SR	71/72 Y SL/SR 71/72 X SL/SR
B/T/H ca. Sitzh/Sitzt ca. Sitzbreite Gesamth./-t. Ges.breite Verbrauch	202/106/84 44/55 75 105/172 9,45	202/106/84 44/55 75 105/172 9,40	172/106/84 44/55 60 105/172 8,60	172/106/84 44/55 60 105/172 8,55	118/118/84 44/55 105/- 6,20	153/106/84 44/55 90 105/- 5,45	138/106/84 44/55 75 105/- 5,05
STOFF	ZUGABE						
	08						
	09						
	10						
	11						
	12						
	13						
	14						
	15						
	16						
18							
20							
24							
30							
33							
LEDER	18						
	22						
	24						
	27						
	31						
	33						
	35						
45							

Rücken „echt“ = Preise in Fettdruck
Rücken „unecht“ = Preise in Magerdruck

Bitte folgende Punkte auf Ihrem Auftrag angeben:

Ausführung Sitz: Superlastic plus Federkern
Superlastic med
Superlastic soft
Rückenspannteil: echt

Modellinformation:

Verarbeitung: leger
für Mohairstoffe nicht geeignet.
Kontrastziernähte möglich (siehe Kollektion)
Ausführung Rücken: Formasoft Kaltschaum

Das Modell 1320 ist in 2 Sitzhöhen/Höhen lieferbar!
Die angegebenen Maße beziehen sich auf die Ausführung mit Sitzhöhe 44 cm / Höhe 84 cm.
Ausf. E, H, Q und X Höhe, Gesamthöhe und Sitzhöhe + 2 cm

Bitte beachten Sie die Hinweise auf dem Deckblatt!

Unter der Modell-Nr. **1520** als MINI-Ausführung mit einer Sitztiefe von 52 cm erhältlich.
benötigter Wandabstand für Wall-Free-Funktion: 3 cm



Die Varianten mit Wall-Free-Beschlag werden mit einer **Scherenabdeckung** an der Beinauflage geliefert.

Zusatzausstattung:
(für alle elektr. Wall-Free-Varianten)
Verstellung Herz-Waage 1-sitzige Var. (77)
Verstellung Herz-Waage 2-sitzige Var. (77)



	Abschlusselement 3-Sitzer nur mit „bodennahen“ Var. kombinierbar	Abschlusselement 3-Sitzer (2er Sitzteilung) nur mit „bodennahen“ Var. kombinierbar	Abschlusselement 2 1/2-Sitzer nur mit „bodennahen“ Var. kombinierbar	Abschlusselement 2-Sitzer nur mit „bodennahen“ Var. kombinierbar	Sofa 3-Sitzer (2er Sitzteilung)	Sofa 2 1/2-Sitzer	Sofa 2-Sitzer
Sitzhöhe 44 cm Sitzhöhe 46 cm	69/70 N SL/SR 69/70 H SL/SR	67/68 N SL/SR 67/68 H SL/SR	65/66 N SL/SR 65/66 H SL/SR	63/64 N SL/SR 63/64 H SL/SR	62 N 62 H	61 N 61 H	60 N 60 H
B/T/H ca. Sitzh/Sitzt ca. Sitzbreite Gesamth./-t. Ges.breite Verbrauch	206/106/84 44/55 60 105/- 9,65	206/106/84 44/55 90 105/- 8,50	176/106/84 44/55 75 105/- 7,55	146/106/84 44/55 60 105/- 6,65	232/106/84 44/55 90 105/- 10,15	202/106/84 44/55 75 105/- 9,15	172/106/84 44/55 60 105/- 8,20
STOFF	ZUGABE						
	08						
	09						
	10						
	11						
	12						
	13						
	14						
	15						
	16						
18							
20							
24							
30							
33							
LEDER	18						
	22						
	24						
	27						
	31						
	33						
	35						
45							

Rücken „echt“ = Preise in Fettdruck
Rücken „unecht“ = Preise in Magerdruck

Bitte folgende Punkte auf Ihrem Auftrag angeben:

Ausführung Sitz: Superlastic plus Federkern
Superlastic med
Superlastic soft

Rückenspannteil: echt

Modellinformation:

Verarbeitung: leger
für Mohairstoffe nicht geeignet.
Kontrastziernähte möglich (siehe Kollektion)
Ausführung Rücken: Formasoft Kaltschaum

Das Modell 1320 ist in 2 Sitzhöhen/Höhen lieferbar!
Die angegebenen Maße beziehen sich auf die Ausführung mit Sitzhöhe 44 cm / Höhe 84 cm.
Ausf. E, H, Q und X Höhe, Gesamthöhe und Sitzhöhe + 2 cm

Bitte beachten Sie die Hinweise auf dem Deckblatt!

Unter der Modell-Nr. **1520** als MINI-Ausführung mit einer Sitztiefe von 52 cm erhältlich.
benötigter Wandabstand für Wall-Free-Funktion: 3 cm



Die Varianten mit Wall-Free-Beschlag werden mit einer **Scherenabdeckung** an der Beinauflage geliefert.

Zusatzausstattung:
(für alle elektr. Wall-Free-Varianten)
Verstellung Herz-Waage 1-sitzige Var. (77)
Verstellung Herz-Waage 2-sitzige Var. (77)



	Spitzecke notw. Türstockbreite: 82 cm „bodennah“	Abschlusselement mit Stauraum (nur möglich in Superlastic med) „bodennah“	Abschlusselement 3-Sitzer 2x Wall-Free-Beschlag in den beiden Aussensitzen nur mit „bodennah“ Var. kombinierbar Anlieferung zerlegt Sitzbreite außen 75 cm Breite mittl. Ele. 60cm	Abschlusselement 3-Sitzer 2x elektr. Wall-Free- Beschlag in den beiden Aussensitzen nur mit „bodennah“ Var. kombinierbar Anlieferung zerlegt Sitzbreite außen 75 cm Breite mittl. Ele. 60cm	Abschlusselement 3-Sitzer 2x Wall-Free-Beschlag in den beiden Aussensitzen nur mit „bodennah“ Var. kombinierbar Anlieferung zerlegt	Abschlusselement 3-Sitzer 2x elektr. Wall-Free- Beschlag in den beiden Aussensitzen nur mit „bodennah“ Var. kombinierbar Anlieferung zerlegt	Trapezdecke Var. 49 - el. Relaxfunktion links Var. 50 - el. Relaxfunktion rechts Kopfteilverstellung manuell notw. Türstockbreite: 80 cm „bodennah“ Abb. zeigt Var. „49“
Sitzhöhe 44 cm Sitzhöhe 46 cm	59 Y 59 X	57/58 Y 57/58 X	55/56 N SL/SR 55/56 H SL/SR	55/56 R SL/SR 55/56 Q SL/SR	53/54 N SL/SR 53/54 H SL/SR	53/54 R SL/SR 53/54 Q SL/SR	49/50 Y SL/SR 49/50 X SL/SR
B/T/H ca. Sitzh/Sitzt ca. Sitzbreite Gesamth./-t. Ges.breite	106/106/84 44/55 105/-	63/97/44 44/	236/106/84 44/55 75 105/172	236/106/84 44/55 75 105/172	206/106/84 44/55 60 105/172	206/106/84 44/55 60 105/172	118/118/84 44/55 114/-
Ges.breite Verbrauch	5,45	2,05	10,55	10,50	9,55	9,50	6,00
ZUGABE							
08							
09							
10							
11							
12							
13							
14							
15							
16							
18							
20							
24							
30							
33							
STOFF							
18							
22							
24							
27							
31							
33							
35							
45							
LEDER							

Rücken „echt“ = Preise in Fettdruck
Rücken „unecht“ = Preise in Magerdruck

Bitte folgende Punkte auf Ihrem Auftrag angeben:

Ausführung Sitz: Superlastic plus Federkern
Superlastic med
Superlastic soft
echt

Rückenspannteil: echt

Modellinformation:

Verarbeitung: leger
für Mohairstoffe nicht geeignet.
Kontrastziernähte möglich (siehe Kollektion)
Ausführung Rücken: Formasofo Kaltschaum

Das Modell 1320 ist in 2 Sitzhöhen/Höhen lieferbar!
Die angegebenen Maße beziehen sich auf die Ausführung mit Sitzhöhe 44 cm / Höhe 84 cm.
Ausf. E, H, Q und X Höhe, Gesamthöhe und Sitzhöhe + 2 cm

Bitte beachten Sie die Hinweise auf dem Deckblatt!

Unter der Modell-Nr. 1520 als MINI-Ausführung mit einer Sitztiefe von 52 cm erhältlich.
benötigter Wandabstand für Wall-Free-Funktion: 3 cm



Die Varianten mit Wall-Free-Beschlag werden mit einer Scherenabdeckung an der Beinauflage geliefert.

Zustausstattung:
(für alle elektr. Wall-Free-Varianten)
Verstellung Herz-Waage 1-sitzige Var. (77)
Verstellung Herz-Waage 2-sitzige Var. (77)



	Abschlusselement 1 1/2-Sitzer 1x Wall-Free-Beschlag nur mit „bodennahen“ Var. kombinierbar	Abschlusselement 1 1/2-Sitzer 1x elektr. Wall-Free- Beschlag nur mit „bodennahen“ Var. kombinierbar	Abschlusselement 1-Sitzer 1x Wall-Free-Beschlag nur mit „bodennahen“ Var. kombinierbar	Abschlusselement 1-Sitzer 1x elektr. Wall-Free- Beschlag nur mit „bodennahen“ Var. kombinierbar	Abschlusselement 1-Sitzer 1x Wall-Free-Beschlag nur mit „bodennahen“ Var. kombinierbar	Abschlusselement 1-Sitzer 1x elektr. Wall-Free- Beschlag nur mit „bodennahen“ Var. kombinierbar	Zwischenelement 1 1/2-Sitzer 1x Wall-Free-Beschlag nur zwischen „boden- nahen“ Var. möglich
Sitzhöhe 44 cm Sitzhöhe 46 cm	47/48 N SL/SR 47/48 H SL/SR	47/48 R SL/SR 47/48 Q SL/SR	45/46 N SL/SR 45/46 H SL/SR	45/46 R SL/SR 45/46 Q SL/SR	43/44 N SL/SR 43/44 H SL/SR	43/44 R SL/SR 43/44 Q SL/SR	42 X 42 X
B/T/H ca. Sitzh/Sitzt ca. Sitzbreite Gesamth./-t. Ges.breite Verbrauch	116/106/84 44/55 90 105/172 5,40	116/106/84 44/55 90 105/172 5,30	101/106/84 44/55 75 105/172 4,90	101/106/84 44/55 75 105/172 4,85	86/106/84 44/55 60 105/172 4,30	86/106/84 44/55 60 105/172 4,25	90/106/84 44/55 90 105/172 3,75
STOFF	ZUGABE						
	08						
	09						
	10						
	11						
	12						
	13						
	14						
	15						
	16						
18							
20							
24							
30							
33							
LEDER	18						
	22						
	24						
	27						
	31						
	33						
	35						
45							

Rücken „echt“ = Preise in Fettdruck
Rücken „unecht“ = Preise in Magerdruck

Bitte folgende Punkte auf Ihrem Auftrag angeben:

Ausführung Sitz: Superlastic plus Federkern
Superlastic med
Superlastic soft
Rückenspannteil: echt

Modellinformation:

Verarbeitung: leger
für Mohairstoffe nicht geeignet.
Kontrastziernähte möglich (siehe Kollektion)
Ausführung Rücken: Formasoft Kaltschaum

Das Modell 1320 ist in 2 Sitzhöhen/Höhen lieferbar!
Die angegebenen Maße beziehen sich auf die Ausführung mit Sitzhöhe 44 cm / Höhe 84 cm.
Ausf. E, H, Q und X Höhe, Gesamthöhe und Sitzhöhe + 2 cm

Bitte beachten Sie die Hinweise auf dem Deckblatt!

Unter der Modell-Nr. **1520** als MINI-Ausführung mit einer Sitztiefe von 52 cm erhältlich.
benötigter Wandabstand für Wall-Free-Funktion: 3 cm



Die Varianten mit Wall-Free-Beschlag werden mit einer **Scherenabdeckung** an der Beinauflage geliefert.

Zusatzausstattung:
(für alle elektr. Wall-Free-Varianten)
Verstellung Herz-Waage 1-sitzige Var. (77)
Verstellung Herz-Waage 2-sitzige Var. (77)



	Zwischenelement 1 1/2-Sitzer 1x elektr. Wall-Free- Beschlagnur zwischen „boden- nahen“ Var. möglich	Zwischenelement 1-Sitzer 1x Wall-Free-Beschlag nur zwischen „boden- nahen“ Var. möglich	Zwischenelement 1-Sitzer 1x elektr. Wall-Free- Beschlagnur zwischen „boden- nahen“ Var. möglich	Zwischenelement 1-Sitzer 1x Wall-Free-Beschlag nur zwischen „boden- nahen“ Var. möglich	Zwischenelement 1-Sitzer 1x elektr. Wall-Free- Beschlagnur zwischen „boden- nahen“ Var. möglich	Abschlusselement 1 1/2-Sitzer nur mit „bodennahen“ Var. kombinierbar	Abschlusselement 1-Sitzer nur mit „bodennahen“ Var. kombinierbar
Sitzhöhe 44 cm Sitzhöhe 46 cm	42 O 42 O	41 X 41 X	41 O 41 O	40 X 40 X	40 O 40 O	37/38 N 37/38 H	35/36 N 35/36 H
B/T/H ca. Sitzh/Sitzt ca. Sitzbreite Gesamth./-t. Ges.breite Verbrauch	90/106/84 44/55 90 105/172 3,65	75/106/84 44/55 75 105/172 3,25	75/106/84 44/55 75 105/172 3,20	60/106/84 44/55 60 105/172 2,80	60/106/84 44/55 60 105/172 2,75	116/106/84 44/55 90 105/- 5,20	101/106/84 44/55 75 105/- 4,75
STOFF	ZUGABE						
	08						
	09						
	10						
	11						
	12						
	13						
	14						
	15						
	16						
18							
20							
24							
30							
33							
LEDER	18						
	22						
	24						
	27						
	31						
	33						
	35						
45							

Rücken „echt“ = Preise in Fettdruck
Rücken „unecht“ = Preise in Magerdruck

Bitte folgende Punkte auf Ihrem Auftrag angeben:

Ausführung Sitz: Superlastic plus Federkern
Superlastic med
Superlastic soft
Rückenspannteil: echt

Modellinformation:

Verarbeitung: leger
für Mohairstoffe nicht geeignet.
Kontrastziernähte möglich (siehe Kollektion)
Ausführung Rücken: Formasoft Kaltschaum

Das Modell 1320 ist in 2 Sitzhöhen/Höhen lieferbar!
Die angegebenen Maße beziehen sich auf die Ausführung mit Sitzhöhe
44 cm / Höhe 84 cm.
Ausf. E, H, Q und X Höhe, Gesamthöhe und Sitzhöhe + 2 cm

Bitte beachten Sie die Hinweise auf dem Deckblatt!

Unter der Modell-Nr. **1520** als MINI-Ausführung mit einer Sitztiefe von 52
cm erhältlich.
benötigter Wandabstand für Wall-Free-Funktion: 3 cm



Die Varianten mit Wall-Free-Beschlag werden mit einer
Scherenabdeckung an der Beinauflage geliefert.

Zusatzausstattung:
(für alle elektr. Wall-Free-Varianten)
Verstellung Herz-Waage 1-sitzige Var. **(77)**
Verstellung Herz-Waage 2-sitzige Var. **(77)**



	Abschlusselement 1-Sitzer nur mit „bodennah“ Var. kombinierbar	Sessel	Recamiere (1-Sitzer mit Beinauflage) manuell (Rückenabsenkung bis zu einem Neigungswinkel von 45° zur Sitzfläche) „bodennah“	Recamiere (1-Sitzer mit Beinauflage) elektrisch (Rückenabsenkung bis zu einem Neigungswinkel von 45° zur Sitzfläche) „bodennah“	feste Recamiere (1-Sitzer mit Beinauflage) „bodennah“	Sessel 1x Wall-Free-Beschlag	Sessel 1x elektr. Wall-Free- Beschlag
Sitzhöhe 44 cm Sitzhöhe 46 cm	33/34 N 33/34 H	32 N 32 H	29/30 N SL/SR 29/30 H SL/SR	29/30 K SL/SR 29/30 E SL/SR	27/28 N 27/28 H	26 N 26 H	26 R 26 Q
B/T/H ca. Sitzh/Sitzt ca. Sitzbreite Gesamth./-t. Ges.breite Verbrauch	86/106/84 44/55 60 105/- 4,20	112/106/84 44/55 60 105/- 5,70	116/182/84 44/130 90 105/210 6,55	116/182/84 44/130 90 105/210 6,55	116/182/84 44/130 90 105/- 6,35	112/106/84 44/55 60 105/172 5,85	112/106/84 44/55 60 105/172 5,80
STOFF	ZUGABE						
	08						
	09						
	10						
	11						
	12						
	13						
	14						
	15						
	16						
18							
20							
24							
30							
33							
LEDER	18						
	22						
	24						
	27						
	31						
	33						
	35						
45							

Rücken „echt“ = Preise in Fettdruck
Rücken „unecht“ = Preise in Magerdruck

Bitte folgende Punkte auf Ihrem Auftrag angeben:

Ausführung Sitz: Superlastic plus Federkern
Superlastic med
Superlastic soft

Rückenspannteil: echt

Modellinformation:

Verarbeitung: leger
für Mohairstoffe nicht geeignet.
Kontrastziernähte möglich (siehe Kollektion)
Ausführung Rücken: Formasoft Kaltschaum

Das Modell 1320 ist in 2 Sitzhöhen/Höhen lieferbar!
Die angegebenen Maße beziehen sich auf die Ausführung mit Sitzhöhe 44 cm / Höhe 84 cm.
Ausf. E, H, Q und X Höhe, Gesamthöhe und Sitzhöhe + 2 cm

Bitte beachten Sie die Hinweise auf dem Deckblatt!

Unter der Modell-Nr. **1520** als MINI-Ausführung mit einer Sitztiefe von 52 cm erhältlich.
benötigter Wandabstand für Wall-Free-Funktion: 3 cm



Die Varianten mit Wall-Free-Beschlag werden mit einer **Scherenabdeckung** an der Beinauflage geliefert.

Zustausstattung:
(für alle elektr. Wall-Free-Varianten)
Verstellung Herz-Waage 1-sitzige Var. (77)
Verstellung Herz-Waage 2-sitzige Var. (77)



	Zwischenelement 1 1/2-Sitzer „bodennah“	Zwischenelement 1-Sitzer „bodennah“	Zwischenelement 1-Sitzer „bodennah“	Abschlusselement 3-Sitzer 1x Wall-Free-Beschlag im äußeren Sitz (2er Sitzteilung) nur mit „bodennahen“ Var. kombinierbar Anlieferung zerlegt	Abschlusselement 3-Sitzer 1x elektr. Wall-Free- Beschlag im äußeren Sitz (2er Sitzteilung) nur mit „bodennahen“ Var. kombinierbar Anlieferung zerlegt	Abschlusselement 2 1/2-Sitzer 1x Wall-Free-Beschlag im äußeren Sitz nur mit „bodennahen“ Var. kombinierbar Anlieferung zerlegt	Abschlusselement 2 1/2-Sitzer 1x elektr. Wall-Free- Beschlag im äußeren Sitz nur mit „bodennahen“ Var. kombinierbar Anlieferung zerlegt
Sitzhöhe 44 cm Sitzhöhe 46 cm	25 Y 25 X	24 Y 24 X	23 Y 23 X	21/22 N SL/SR 21/22 H SL/SR	21/22 R SL/SR 21/22 Q SL/SR	19/20 N SL/SR 19/20 H SL/SR	19/20 R SL/SR 19/20 Q SL/SR
B/T/H ca. Sitzh/Sitzt ca. Sitzbreite Gesamth./-t. Ges.breite Verbrauch	90/106/84 44/55 90 105/- 3,90	75/106/84 44/55 75 105/- 3,40	60/106/84 44/55 60 105/- 2,95	206/106/84 44/55 90 105/172 8,65	206/106/84 44/55 90 105/172 8,60	176/106/84 44/55 75 105/172 7,80	176/106/84 44/55 75 105/172 7,75
STOFF	ZUGABE						
	08						
	09						
	10						
	11						
	12						
	13						
	14						
	15						
	16						
18							
20							
24							
30							
33							
LEDER	18						
	22						
	24						
	27						
	31						
	33						
	35						
45							

Rücken „echt“ = Preise in Fettdruck
Rücken „unecht“ = Preise in Magerdruck

Bitte folgende Punkte auf Ihrem Auftrag angeben:

Ausführung Sitz: Superlastic plus Federkern
Superlastic med
Superlastic soft
Rückenspannteil: echt

Modellinformation:

Verarbeitung: leger
für Mohairstoffe nicht geeignet.
Kontrastziernähte möglich (siehe Kollektion)
Ausführung Rücken: Formasoft Kaltschaum

Das Modell 1320 ist in 2 Sitzhöhen/Höhen lieferbar!
Die angegebenen Maße beziehen sich auf die Ausführung mit Sitzhöhe 44 cm / Höhe 84 cm.
Ausf. E, H, Q und X Höhe, Gesamthöhe und Sitzhöhe + 2 cm

Bitte beachten Sie die Hinweise auf dem Deckblatt!

Unter der Modell-Nr. **1520** als MINI-Ausführung mit einer Sitztiefe von 52 cm erhältlich.
benötigter Wandabstand für Wall-Free-Funktion: 3 cm



Die Varianten mit Wall-Free-Beschlag werden mit einer **Scherenabdeckung** an der Beinauflage geliefert.

Zustausstattung:
(für alle elektr. Wall-Free-Varianten)
Verstellung Herz-Waage 1-sitzige Var. (77)
Verstellung Herz-Waage 2-sitzige Var. (77)



	Abschlusselement 2-Sitzer 1x Wall-Free-Beschlag im äußeren Sitz nur mit „bodennahen“ Var. kombinierbar Anlieferung zerlegt	Abschlusselement 2-Sitzer 1x elektr. Wall-Free- Beschlag im äußeren Sitz nur mit „bodennahen“ Var. kombinierbar Anlieferung zerlegt	Abschlusselement 2 1/2-Sitzer 2x Wall-Free-Beschlag mit Ablagetisch Holzart + BZT angeb. nur mit „bodennahen“ Var. kombinierbar Anlieferung zerlegt Sitzbreite außen 75 cm Breite mittl. Ele. 60cm	Abschlusselement 2 1/2-Sitzer 2x elektr. Wall-Free- Beschlag mit Ablagetisch Holzart + BZT angeb. nur mit „bodennahen“ Var. kombinierbar Anlieferung zerlegt Sitzbreite außen 75 cm Breite mittl. Ele. 60cm	Zwischenelement 2 1/2-Sitzer 150 cm nur zwischen „boden- nahen“ Var. möglich	Zwischenelement 2-Sitzer 120 cm nur zwischen „boden- nahen“ Var. möglich	Zwischenelement 1 1/2-Sitzer nur zwischen „boden- nahen“ Var. möglich
Sitzhöhe 44 cm Sitzhöhe 46 cm	17/18 N SL/SR 17/18 H SL/SR	17/18 R SL/SR 17/18 Q SL/SR	15/16 N SL/SR 15/16 H SL/SR	15/16 R SL/SR 15/16 Q SL/SR	10 X 10 X	09 X 09 X	08 X 08 X
B/T/H ca. Sitzh/Sitzt ca. Sitzbreite Gesamth./-t. Ges.breite Verbrauch	146/106/84 44/55 60 105/172 6,85	146/106/84 44/55 60 105/172 6,80	236/106/84 44/55 75 105/172 9,25	236/106/84 44/55 75 105/172 9,20	150/106/84 44/55 75 105/- 6,05	120/106/84 44/55 60 105/- 5,10	90/106/84 44/55 90 105/- 3,55
STOFF	ZUGABE						
	08						
	09						
	10						
	11						
	12						
	13						
	14						
	15						
	16						
18							
20							
24							
30							
33							
LEDER	18						
	22						
	24						
	27						
	31						
	33						
	35						
	45						

Rücken „echt“ = Preise in Fettdruck
Rücken „unecht“ = Preise in Magerdruck

Bitte folgende Punkte auf Ihrem Auftrag angeben:

Ausführung Sitz: Superlastic plus Federkern
Superlastic med
Superlastic soft
Rückenspannteil: echt

Modellinformation:

Verarbeitung: leger
für Mohairstoffe nicht geeignet.
Kontrastziernähte möglich (siehe Kollektion)
Ausführung Rücken: Formasofo Kaltschaum

Das Modell 1320 ist in 2 Sitzhöhen/Höhen lieferbar!
Die angegebenen Maße beziehen sich auf die Ausführung mit Sitzhöhe 44 cm / Höhe 84 cm.
Ausf. E, H, Q und X Höhe, Gesamthöhe und Sitzhöhe + 2 cm

Bitte beachten Sie die Hinweise auf dem Deckblatt!

Unter der Modell-Nr. **1520** als MINI-Ausführung mit einer Sitztiefe von 52 cm erhältlich.
benötigter Wandabstand für Wall-Free-Funktion: 3 cm



Die Varianten mit Wall-Free-Beschlag werden mit einer **Scherenabdeckung** an der Beinauflage geliefert.

Zusatzausstattung:
(für alle elektr. Wall-Free-Varianten)
Verstellung Herz-Waage 1-sitzige Var. (77)
Verstellung Herz-Waage 2-sitzige Var. (77)



	Zwischement 1-Sitzer nur zwischen „boden- nahen“ Var. möglich	Zwischement 1-Sitzer nur zwischen „boden- nahen“ Var. möglich	Zwischement 1-Sitzer ausklappbare Ablage im Rücken Holzart (BZT angeb.) „bodennah“	Hocker mit Stauraum und Rollen ohne Bremsen (mit Bremsen gegen Aufpreis auf Anfrage) (nur möglich in Formasoft Polyschaum)	Hocker (Höhe 42 cm) (nur möglich in Superlastic med)		
Sitzhöhe 44 cm Sitzhöhe 46 cm	07 X 07 X	06 X 06 X	05 Y 05 X	02 X 02 X	01 X		
B/T/H ca. Sitzh/Sitzt ca. Sitzbreite Gesamth./-t. Ges.breite	75/106/84 44/55 75 105/-	60/106/84 44/55 60 105/-	60/106/84 44/55 60 105/-	112/70/46 46/-	61/61/42 42/-		
Verbrauch	3,10	2,65	3,20	2,25	1,85		
ZUGABE							
08							
09							
10							
11							
12							
13							
14							
15							
16							
18							
20							
24							
30							
33							
STOFF							
18							
22							
24							
27							
31							
33							
35							
45							
LEDER							

Rücken „echt“ = Preise in Fettdruck
Rücken „unecht“ = Preise in Magerdruck

Bitte folgende Punkte auf Ihrem Auftrag angeben:

Ausführung Sitz: Superlastic plus Federkern
Superlastic med
Superlastic soft
Rückenspannteil: echt

Modellinformation:

Verarbeitung: leger
für Mohairstoffe nicht geeignet.
Kontrastziernähte möglich (siehe Kollektion)
Ausführung Rücken: Formasoft Kaltschaum

Das Modell 1320 ist in 2 Sitzhöhen/Höhen lieferbar!
Die angegebenen Maße beziehen sich auf die Ausführung mit Sitzhöhe 44 cm / Höhe 84 cm.
Ausf. E, H, Q und X Höhe, Gesamthöhe und Sitzhöhe + 2 cm

Bitte beachten Sie die Hinweise auf dem Deckblatt!

Unter der Modell-Nr. **1520** als MINI-Ausführung mit einer Sitztiefe von 52 cm erhältlich.
benötigter Wandabstand für Wall-Free-Funktion: 3 cm



Die Varianten mit Wall-Free-Beschlag werden mit einer **Scherenabdeckung** an der Beinauflage geliefert.

Zustausstattung:
(für alle elektr. Wall-Free-Varianten)
Verstellung Herz-Waage 1-sitzige Var. (77)
Verstellung Herz-Waage 2-sitzige Var. (77)