

Modell Moro

comfortmaster
besser sitzen, liegen, leben



Modell Moro
Stand 16.05.2018

Besondere Produktmerkmale



■ **Topper:** Punktelastischer Topper mit 7-Zonen-Tonnen-Taschenfederkern



■ **Obermatratze:** 1000 Federn-Tonnentaschenfederkern-Matratze mit optimaler Körperanpassungsfähigkeit

■ **Unterbau:** Stützkräftige Untermatratze mit Taschenfederkern

Weitere Besonderheiten

- verschiedene Matratzen-Härtegrade sowie verschiedene Bettgrößen wählbar
- verschiedene Topper und Fußtypen wählbar



Modell Moro


comfortmaster 
besser sitzen, liegen, leben

KOPFTEIL



**anti
rutsch**

Matratze und Unterbau sind serienmäßig mit **antirutsch**-Einsatz ausgerüstet.



Besseres Schlafklima durch **CLIMABOX** in allen Unterbauten. (Abbildung nur Beispielcharakter)

KT 0098 Multimaß

Höhe 55 - 125 cm

inkl. maßgenauer Höhenkürzung (exakte Höhe immer angeben)

7 FUSSTYPEN zur Auswahl, Höhe ca. 10 cm



K 01-10
Kunststofffuß
alufarbig
gegen Mehrpreis



K 06-10
Kunststofffuß
chromfarbig
gegen Mehrpreis



H 05-10
Holzfuß
wengefarbig
gegen Mehrpreis



H 06-10
Holzfuß
natur lackiert
gegen Mehrpreis



H 18-10
Eichefuß
Eiche natur
standard



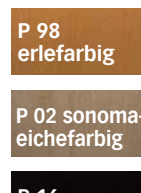
M 09-10
Metallfuß
verchromt
gegen Mehrpreis



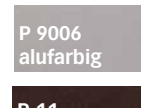
K 08-10
Schwebeoptik
gegen Mehrpreis



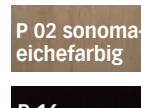
P 01
natur



P 98
erlefarbig



P 9006
alufarbig



P 02
sonoma-
eichefarbig



P 11
wengefarbig



P 16
schwarz

lieferbare Holzfarben für Fuß H 06

3-SCHICHT-AUFBAU FÜR BESTEN SCHLAFKOMFORT

Topper: Premium T Adaption

- 7-Zonen-Tonnentaschenfederkern-Topper mit Mehrzonen-Stützsysteem für punktelastisch angenehmen Liegekomfort
- Eingesteppter Konturschaum sorgt für eine optimale Körperanpassung
- Nicht mögl. bei Motorvarianten
- Höhe ca. 9 cm

Matratze MS 428: 1000 Federn-Tonnentaschenfederkern

- Optimaler Körperanpassungsfähigkeit
- Hervorragende Punktelastizität durch ca. 1000 kleine sensible Tonnentaschenfedern, die einzeln in Taschen eingenäht sind
- Ober-/Unterseite mit **antirutsch**-Einsatz
- Höhe: ca. 23 cm

Unterbau: Taschenfederkern

- Taschenfederkern für eine erhöhte Punktelastizität und bessere Einsinktiefe der Obermatratze
- Die flexiblen Taschenfedern sorgen für eine optimale Stützung und bessere Anpassungsfähigkeit
- Hochwertiger und stabiler Massivholzrahmen
- Besseres Schlafklima durch **CLIMABOX**
- Unterbau serienmäßig mit **antirutsch**-Einsatz
- Höhe: ca. 26 cm

